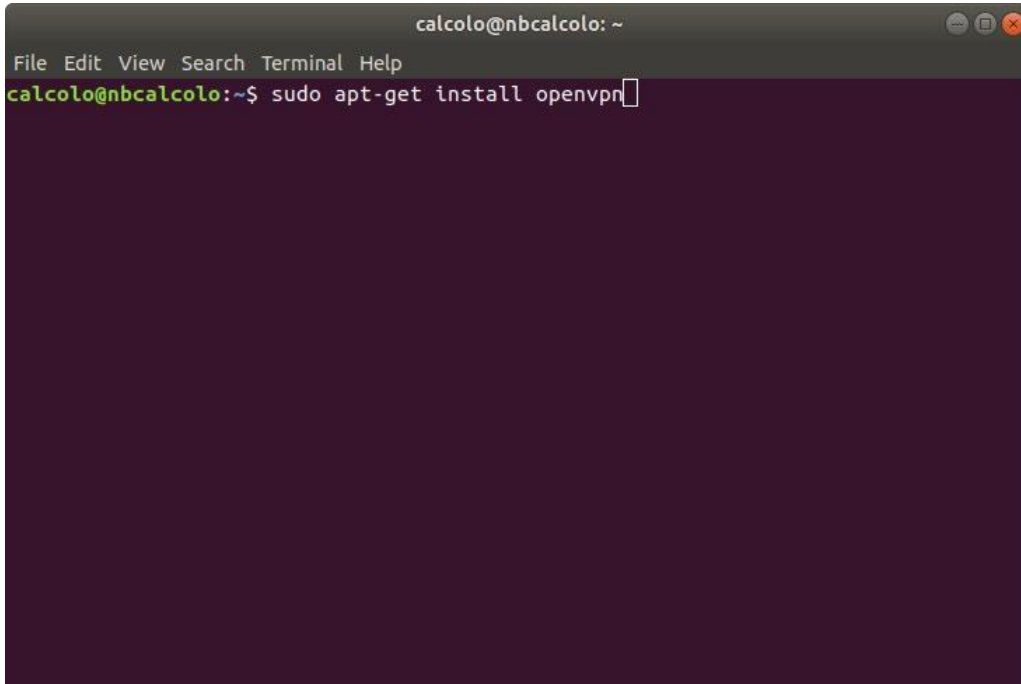


Istruzioni VPN per sistemi Linux

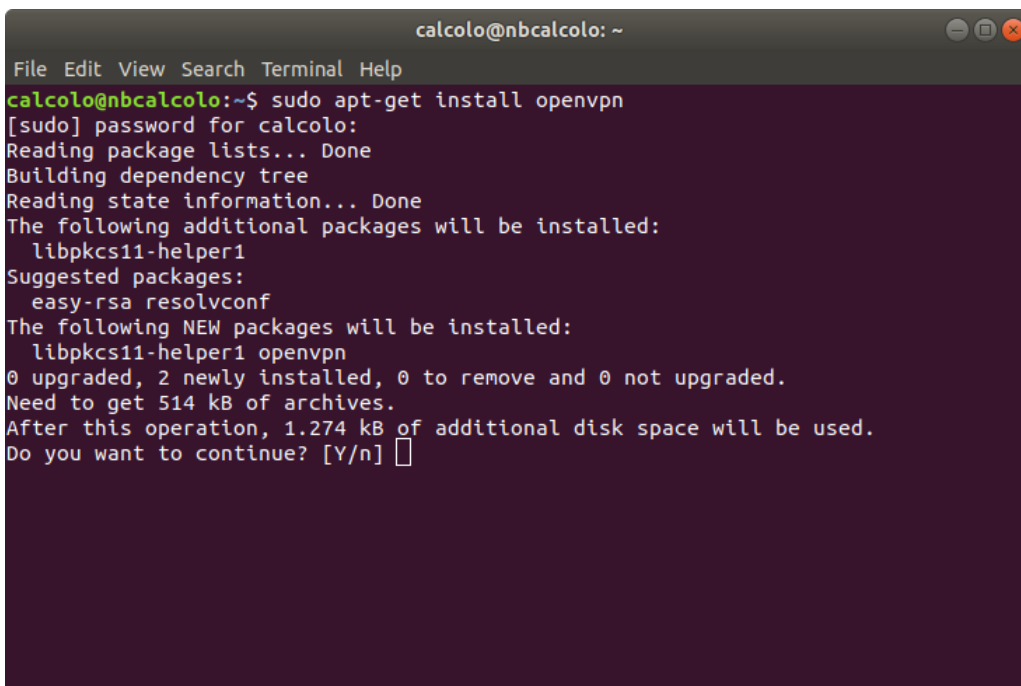
Premessa: in queste istruzioni viene usata la distribuzione Ubuntu, ma la procedura è omologa per le altre distribuzioni.

Aprire il terminale e installare il client OpenVPN tramite il comando *sudo apt-get install openvpn*:



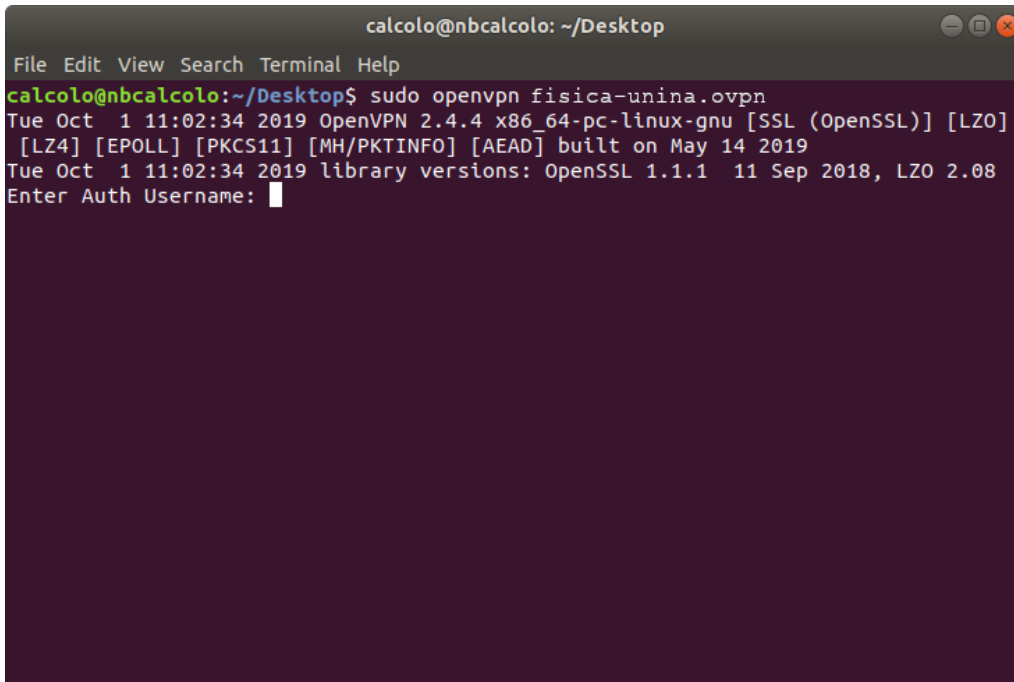
```
calcolo@nbcalcolo: ~  
File Edit View Search Terminal Help  
calcolo@nbcalcolo:~$ sudo apt-get install openvpn
```

Immettere la password di Ubuntu, quando richiesta, per proseguire:



```
calcolo@nbcalcolo: ~  
File Edit View Search Terminal Help  
calcolo@nbcalcolo:~$ sudo apt-get install openvpn  
[sudo] password for calcolo:  
Reading package lists... Done  
Building dependency tree  
Reading state information... Done  
The following additional packages will be installed:  
  libpkcs11-helper1  
Suggested packages:  
  easy-rsa resolvconf  
The following NEW packages will be installed:  
  libpkcs11-helper1 openvpn  
0 upgraded, 2 newly installed, 0 to remove and 0 not upgraded.  
Need to get 514 kB of archives.  
After this operation, 1.274 kB of additional disk space will be used.  
Do you want to continue? [Y/n]
```

Ad installazione avvenuta, eseguire OpenVPN seguito dal file di configurazione fisica-unina.ovpn, comprensivo del percorso se posizionato in una directory diversa da quella corrente (nell'esempio che segue `sudo openvpn fisica-unina.ovpn` in quanto posizionato nella directory corrente):



```
calcolo@nbcalcolo: ~/Desktop
File Edit View Search Terminal Help
calcolo@nbcalcolo:~/Desktop$ sudo openvpn fisica-unina.ovpn
Tue Oct  1 11:02:34 2019 OpenVPN 2.4.4 x86_64-pc-linux-gnu [SSL (OpenSSL)] [LZO]
[LZ4] [EPOLL] [PKCS11] [MH/PKTINFO] [AEAD] built on May 14 2019
Tue Oct  1 11:02:34 2019 library versions: OpenSSL 1.1.1  11 Sep 2018, LZO 2.08
Enter Auth Username: █
```

Vengono richieste le credenziali. Inserire le proprie credenziali Unina:

- per gli account di tipo "nomeutente@unina.it" va inserito l'indirizzo reale (non l'alias) di posta elettronica compreso di suffisso "@unina.it" e la password di posta elettronica;
- per gli account di tipo "nomeutente@studenti.unina.it" va inserito l'indirizzo di posta elettronica compreso di suffisso "@studenti.unina.it" e la password di posta elettronica.